

BÁO CÁO TÀI CHÍNH GIỮA NIÊN ĐỘ

**6 THÁNG ĐẦU CỦA NĂM TÀI CHÍNH
KẾT THÚC NGÀY 31 THÁNG 12 NĂM 2025**

**CÔNG TY CỔ PHẦN
QUẢN LÝ QUỸ ĐẦU TƯ
PACIFIC BRIDGE**



MỤC LỤC

	Trang
1. Mục lục	1
2. Báo cáo của Tổng Giám đốc	2 - 3
3. Báo cáo soát xét thông tin tài chính giữa niên độ	4
4. Bảng cân đối kế toán giữa niên độ tại ngày 30 tháng 6 năm 2025	5 - 8
5. Báo cáo kết quả hoạt động kinh doanh giữa niên độ 6 tháng đầu của năm tài chính kết thúc ngày 31 tháng 12 năm 2025	9
6. Báo cáo lưu chuyển tiền tệ giữa niên độ 6 tháng đầu của năm tài chính kết thúc ngày 31 tháng 12 năm 2025	10 - 11
7. Báo cáo tình hình biến động vốn chủ sở hữu giữa niên độ 6 tháng đầu của năm tài chính kết thúc ngày 31 tháng 12 năm 2025	12
8. Bản thuyết minh Báo cáo tài chính giữa niên độ 6 tháng đầu của năm tài chính kết thúc ngày 31 tháng 12 năm 2025	13 - 24

BÁO CÁO CỦA TỔNG GIÁM ĐỐC

Tổng Giám đốc Công ty Cổ phần Quản lý quỹ đầu tư Pacific Bridge (sau đây gọi tắt là “Công ty”) trình bày báo cáo của mình cùng với Báo cáo tài chính giữa niên độ 6 tháng đầu của năm tài chính kết thúc ngày 31 tháng 12 năm 2025.

Khái quát về Công ty

Công ty Cổ phần Quản lý quỹ đầu tư Pacific Bridge tiền thân là Công ty Cổ phần Quản lý quỹ đầu tư Sao Vàng. Công ty thành lập và hoạt động theo Giấy phép số 47/UBCK-GP ngày 04 tháng 3 năm 2009 của Ủy ban Chứng khoán Nhà nước.

Trong quá trình hoạt động, Công ty đã được Ủy ban Chứng khoán Nhà nước cấp các giấy phép điều chỉnh liên quan đến thay đổi địa chỉ trụ sở chính, thay đổi người đại diện theo pháp luật, bổ sung ngành nghề kinh doanh,.... Hiện tại, Công ty đang hoạt động theo Giấy phép điều chỉnh mới nhất số 100/GPĐC-UBCK ngày 13 tháng 12 năm 2023.

Trụ sở hoạt động

- Địa chỉ : Tầng 6, số 389 Đê La Thành, phường Giảng Võ, TP. Hà Nội
- Website : www.pacificcapital.vn
- Email : info@pacificcapital.vn
- Điện thoại : +84 (028) 3516 1111
- Fax : +84 (028) 3684 1111

Hoạt động kinh doanh của Công ty theo các giấy phép đã được cấp là: quản lý quỹ đầu tư chứng khoán, công ty đầu tư chứng khoán, quản lý danh mục đầu tư chứng khoán và tư vấn đầu tư chứng khoán.

Hội đồng quản trị và Ban điều hành

Các thành viên Hội đồng quản trị và Ban điều hành của Công ty trong kỳ và cho đến thời điểm lập báo cáo này bao gồm:

Hội đồng quản trị

Họ và tên	Chức vụ	Ngày bổ nhiệm
Ông Huỳnh Thanh Hải	Chủ tịch	Bổ nhiệm ngày 02 tháng 10 năm 2023
Ông Cao Hoài Thanh	Thành viên	Bổ nhiệm ngày 30 tháng 12 năm 2022
Ông Nguyễn Kim Cương	Thành viên	Bổ nhiệm ngày 14 tháng 6 năm 2024

Ban kiểm soát

Họ và tên	Chức vụ	Ngày bổ nhiệm
Bà Nguyễn Thị Mận	Trưởng ban	Bổ nhiệm ngày 14 tháng 6 năm 2024
Bà Nguyễn Thị Thùy Trang	Thành viên	Bổ nhiệm ngày 14 tháng 6 năm 2024
Bà Khổng Khánh Huyền	Thành viên	Bổ nhiệm ngày 30 tháng 12 năm 2022

Tổng Giám đốc

Tổng Giám đốc của Công ty trong kỳ và cho đến thời điểm lập báo cáo này là Ông Cao Minh Thắng (bổ nhiệm ngày 30 tháng 12 năm 2022).

Đại diện theo pháp luật

Họ và tên	Chức vụ	Ngày bổ nhiệm
Ông Huỳnh Thanh Hải	Chủ tịch	Bổ nhiệm ngày 02 tháng 10 năm 2023
Ông Cao Minh Thắng	Tổng Giám đốc	Bổ nhiệm ngày 30 tháng 12 năm 2022



CÔNG TY CỔ PHẦN QUẢN LÝ QUỸ ĐẦU TƯ PACIFIC BRIDGE

BÁO CÁO CỦA TỔNG GIÁM ĐỐC (tiếp theo)

Kiểm toán viên

Công ty TNHH Kiểm toán và Tư vấn A&C đã được chỉ định soát xét Báo cáo tài chính giữa niên độ 6 tháng đầu của năm tài chính kết thúc ngày 31 tháng 12 năm 2025 của Công ty.

Trách nhiệm của Tổng Giám đốc

Tổng Giám đốc Công ty chịu trách nhiệm lập Báo cáo tài chính giữa niên độ phản ánh trung thực và hợp lý tình hình tài chính giữa niên độ, kết quả hoạt động kinh doanh giữa niên độ, tình hình lưu chuyển tiền tệ giữa niên độ và tình hình biến động vốn chủ sở hữu giữa niên độ của Công ty trong kỳ. Trong việc lập Báo cáo tài chính giữa niên độ này, Tổng Giám đốc phải:

- Chọn lựa các chính sách kế toán thích hợp và áp dụng các chính sách này một cách nhất quán;
- Thực hiện các xét đoán và các ước tính một cách hợp lý và thận trọng;
- Nêu rõ các chuẩn mực kế toán áp dụng cho Công ty có được tuân thủ hay không và tất cả các sai lệch trọng yếu đã được trình bày và giải thích trong Báo cáo tài chính giữa niên độ;
- Lập Báo cáo tài chính giữa niên độ trên cơ sở hoạt động liên tục trừ trường hợp không thể cho rằng Công ty sẽ tiếp tục hoạt động liên tục;
- Thiết lập và thực hiện hệ thống kiểm soát nội bộ một cách hữu hiệu nhằm hạn chế rủi ro có sai sót trọng yếu do gian lận hoặc nhầm lẫn trong việc lập và trình bày Báo cáo tài chính giữa niên độ.

Tổng Giám đốc đảm bảo các sổ kế toán thích hợp được lưu giữ đầy đủ để phản ánh tình hình tài chính của Công ty với mức độ chính xác hợp lý tại bất kỳ thời điểm nào và các sổ sách kế toán tuân thủ chế độ kế toán áp dụng. Tổng Giám đốc cũng chịu trách nhiệm quản lý các tài sản của Công ty và do đó đã thực hiện các biện pháp thích hợp để ngăn chặn và phát hiện các hành vi gian lận và các vi phạm khác.

Tổng Giám đốc cam kết đã tuân thủ các yêu cầu nêu trên trong việc lập và trình bày Báo cáo tài chính giữa niên độ.

Phê duyệt Báo cáo tài chính giữa niên độ

Tổng Giám đốc phê duyệt Báo cáo tài chính giữa niên độ đính kèm. Báo cáo tài chính giữa niên độ đã phản ánh trung thực và hợp lý tình hình tài chính giữa niên độ của Công ty tại ngày 30 tháng 6 năm 2025, cũng như kết quả hoạt động kinh doanh giữa niên độ, tình hình lưu chuyển tiền tệ giữa niên độ và tình hình biến động vốn chủ sở hữu giữa niên độ trong 6 tháng đầu của năm tài chính kết thúc ngày 31 tháng 12 năm 2025, phù hợp với các chuẩn mực kế toán Việt Nam, Chế độ Kế toán doanh nghiệp Việt Nam, Thông tư số 125/2011/TT-BTC do Bộ Tài chính ban hành ngày 05 tháng 9 năm 2011 hướng dẫn kế toán áp dụng cho các công ty quản lý quỹ và các quy định pháp lý có liên quan đến việc lập và trình bày Báo cáo tài chính giữa niên độ.

Ngày 13 tháng 8 năm 2025



Cao Minh Thắng
Tổng Giám đốc



Số: 1.1320/25/TC-AC

BÁO CÁO SOÁT XÉT THÔNG TIN TÀI CHÍNH GIỮA NIÊN ĐỘ

**Kính gửi: CÁC CỔ ĐÔNG, HỘI ĐỒNG QUẢN TRỊ VÀ TỔNG GIÁM ĐỐC
CÔNG TY CỔ PHẦN QUẢN LÝ QUỸ ĐẦU TƯ PACIFIC BRIDGE**

Chúng tôi đã thực hiện công việc soát xét Báo cáo tài chính giữa niên độ kèm theo của Công ty Cổ phần Quản lý quỹ đầu tư Pacific Bridge (sau đây gọi tắt là “Công ty”), được lập ngày 13 tháng 8 năm 2025, từ trang 05 đến trang 24, bao gồm Bảng cân đối kế toán giữa niên độ tại ngày 30 tháng 6 năm 2025, Báo cáo kết quả hoạt động kinh doanh giữa niên độ, Báo cáo lưu chuyển tiền tệ giữa niên độ, Báo cáo tình hình biến động vốn chủ sở hữu giữa niên độ 6 tháng đầu của năm tài chính kết thúc ngày 31 tháng 12 năm 2025 và Bản thuyết minh Báo cáo tài chính giữa niên độ.

Trách nhiệm của Tổng Giám đốc

Tổng Giám đốc Công ty chịu trách nhiệm lập và trình bày trung thực và hợp lý Báo cáo tài chính giữa niên độ của Công ty theo các chuẩn mực kế toán Việt Nam, Chế độ Kế toán doanh nghiệp Việt Nam, Thông tư số 125/2011/TT-BTC do Bộ Tài chính ban hành ngày 05 tháng 9 năm 2011 hướng dẫn kế toán áp dụng cho các công ty quản lý quỹ và các quy định pháp lý có liên quan đến việc lập và trình bày Báo cáo tài chính giữa niên độ, và chịu trách nhiệm về kiểm soát nội bộ mà Tổng Giám đốc xác định là cần thiết để đảm bảo cho việc lập và trình bày Báo cáo tài chính giữa niên độ không có sai sót trọng yếu do gian lận hoặc nhầm lẫn.

Trách nhiệm của Kiểm toán viên

Trách nhiệm của chúng tôi là đưa ra kết luận về Báo cáo tài chính giữa niên độ dựa trên kết quả soát xét của chúng tôi. Chúng tôi đã thực hiện công việc soát xét theo chuẩn mực Việt Nam về hợp đồng dịch vụ soát xét số 2410 – Soát xét thông tin tài chính giữa niên độ do kiểm toán viên độc lập của đơn vị thực hiện.

Công việc soát xét thông tin tài chính giữa niên độ bao gồm việc thực hiện các cuộc phỏng vấn, chủ yếu là phỏng vấn những người chịu trách nhiệm về các vấn đề tài chính kế toán, thực hiện thủ tục phân tích và các thủ tục soát xét khác. Một cuộc soát xét về cơ bản có phạm vi hẹp hơn một cuộc kiểm toán được thực hiện theo các chuẩn mực kiểm toán Việt Nam và do vậy không cho phép chúng tôi đạt được sự đảm bảo rằng chúng tôi sẽ nhận biết được tất cả các vấn đề trọng yếu có thể được phát hiện trong một cuộc kiểm toán. Theo đó, chúng tôi không đưa ra ý kiến kiểm toán.

Kết luận của Kiểm toán viên

Căn cứ trên kết quả soát xét của chúng tôi, chúng tôi không thấy có vấn đề gì khiến chúng tôi cho rằng Báo cáo tài chính giữa niên độ đính kèm không phản ánh trung thực và hợp lý, trên các khía cạnh trọng yếu tình hình tài chính giữa niên độ của Công ty Cổ phần Quản lý quỹ đầu tư Pacific Bridge tại ngày 30 tháng 6 năm 2025, cũng như kết quả hoạt động kinh doanh giữa niên độ, tình hình lưu chuyển tiền tệ giữa niên độ và tình hình biến động vốn chủ sở hữu giữa niên độ trong 6 tháng đầu của năm tài chính kết thúc ngày 31 tháng 12 năm 2025, phù hợp với các chuẩn mực kế toán Việt Nam, Chế độ Kế toán doanh nghiệp Việt Nam, Thông tư số 125/2011/TT-BTC do Bộ Tài chính ban hành ngày 05 tháng 9 năm 2011 hướng dẫn kế toán áp dụng cho các công ty quản lý quỹ và các quy định pháp lý có liên quan đến việc lập và trình bày Báo cáo tài chính giữa niên độ.

Công ty TNHH Kiểm toán và Tư vấn A&C



Hồ Văn Tùng

Thành viên Ban Giám đốc

Số Giấy CNĐKHN kiểm toán: 0092-2023-008-1

Người được ủy quyền

TP. Hồ Chí Minh, ngày 13 tháng 8 năm 2025

CÔNG TY CỔ PHẦN QUẢN LÝ QUỸ ĐẦU TƯ PACIFIC BRIDGE

Địa chỉ: Tầng 6, số 389 Đê La Thành, phường Giảng Võ, TP. Hà Nội

BÁO CÁO TÀI CHÍNH GIỮA NIÊN ĐỘ

6 tháng đầu của năm tài chính kết thúc ngày 31 tháng 12 năm 2025

BẢNG CÂN ĐỐI KẾ TOÁN GIỮA NIÊN ĐỘ

Tại ngày 30 tháng 6 năm 2025

CHỈ TIÊU	Mã số	Thuyết minh	Đơn vị: VND	
			Số cuối kỳ	Số đầu năm
TÀI SẢN				
A - TÀI SẢN NGẮN HẠN	100		27.382.536.592	26.082.991.651
I. Tiền và các khoản tương đương tiền	110	V.1	26.530.529.564	17.211.247.957
1. Tiền	111		26.530.529.564	17.211.247.957
2. Các khoản tương đương tiền	112		-	-
II. Các khoản đầu tư tài chính ngắn hạn	120		-	-
1. Đầu tư ngắn hạn	121		-	-
2. Dự phòng giảm giá đầu tư ngắn hạn	129		-	-
III. Các khoản phải thu ngắn hạn	130		779.143.028	8.871.743.694
1. Phải thu khách hàng	131	V.2	778.707.345	1.871.113.128
2. Trả trước cho người bán	132		-	-
3. Phải thu nội bộ ngắn hạn	133		-	-
4. Phải thu hoạt động nghiệp vụ	134		-	-
5. Các khoản phải thu khác	135	V.3	435.683	7.000.630.566
6. Dự phòng phải thu ngắn hạn khó đòi	139		-	-
IV. Hàng tồn kho	140		-	-
V. Tài sản ngắn hạn khác	150		72.864.000	-
1. Chi phí trả trước ngắn hạn	151	V.4a	72.864.000	-
2. Thuế giá trị gia tăng được khấu trừ	152		-	-
3. Thuế và các khoản khác phải thu Nhà nước	154		-	-
4. Giao dịch mua bán lại trái phiếu Chính phủ	157		-	-
5. Tài sản ngắn hạn khác	158		-	-

CÔNG TY CỔ PHẦN QUẢN LÝ QUỸ ĐẦU TƯ PACIFIC BRIDGE

Địa chỉ: Tầng 6, số 389 Đê La Thành, phường Giảng Võ, TP. Hà Nội

BÁO CÁO TÀI CHÍNH GIỮA NIÊN ĐỘ

6 tháng đầu của năm tài chính kết thúc ngày 31 tháng 12 năm 2025

Bảng cân đối kế toán giữa niên độ (tiếp theo)

CHỈ TIÊU	Mã số	Thuyết minh	Số cuối kỳ	Số đầu năm
B - TÀI SẢN DÀI HẠN	200		182.762.738	365.198.708
I. Các khoản phải thu dài hạn	210		-	-
1. Phải thu dài hạn khách hàng	211		-	-
2. Vốn kinh doanh ở đơn vị trực thuộc	212		-	-
3. Phải thu dài hạn nội bộ	213		-	-
4. Phải thu dài hạn khác	218		-	-
5. Dự phòng phải thu dài hạn khó đòi	219		-	-
II. Tài sản cố định	220		38.807.979	47.431.983
1. Tài sản cố định hữu hình	221	V.5	38.807.979	47.431.983
- Nguyên giá	222		169.285.650	169.285.650
- Giá trị hao mòn lũy kế	223		(130.477.671)	(121.853.667)
2. Tài sản cố định thuê tài chính	224		-	-
- Nguyên giá	225		-	-
- Giá trị hao mòn lũy kế	226		-	-
3. Tài sản cố định vô hình	227	V.6	-	-
- Nguyên giá	228		160.000.000	160.000.000
- Giá trị hao mòn lũy kế	229		(160.000.000)	(160.000.000)
4. Chi phí xây dựng cơ bản dở dang	230		-	-
III. Các khoản đầu tư tài chính dài hạn	250		-	-
1. Đầu tư vào công ty con	251		-	-
2. Đầu tư vào công ty liên doanh, liên kết	252		-	-
3. Đầu tư dài hạn khác	258		-	-
4. Dự phòng giảm giá đầu tư dài hạn	259		-	-
IV. Tài sản dài hạn khác	260		143.954.759	317.766.725
1. Chi phí trả trước dài hạn	261	V.4b	143.954.759	317.766.725
2. Tài sản thuê thu nhập hoãn lại	262	V.7	-	-
3. Tài sản dài hạn khác	268		-	-
TỔNG CỘNG TÀI SẢN	270		27.565.299.330	26.448.190.359

CÔNG TY CỔ PHẦN QUẢN LÝ QUỸ ĐẦU TƯ PACIFIC BRIDGE

Địa chỉ: Tầng 6, số 389 Đê La Thành, phường Giảng Võ, TP. Hà Nội

BÁO CÁO TÀI CHÍNH GIỮA NIÊN ĐỘ

6 tháng đầu của năm tài chính kết thúc ngày 31 tháng 12 năm 2025

Bảng cân đối kế toán giữa niên độ (tiếp theo)

CHỈ TIÊU	Mã số	Thuyết minh	Số cuối kỳ	Số đầu năm
NGUỒN VỐN				
A - NỢ PHẢI TRẢ	300		1.005.613.094	341.975.325
I. Nợ ngắn hạn	310		1.005.613.094	341.975.325
1. Vay ngắn hạn	311		-	-
2. Phải trả người bán	312	V.8	209.277.646	99.981.646
3. Người mua trả tiền trước	313		-	-
4. Thuế và các khoản phải nộp Nhà nước	314	V.9	1.519.670	2.704.441
5. Phải trả người lao động	315		-	222.251.238
6. Chi phí phải trả	316		-	-
7. Phải trả nội bộ	317		-	-
8. Các khoản phải trả, phải nộp ngắn hạn khác	319	V.10	17.038.000	17.038.000
9. Dự phòng phải trả ngắn hạn	320		-	-
10. Quỹ khen thưởng, phúc lợi	323		-	-
11. Giao dịch mua bán lại trái phiếu Chính phủ	327		-	-
12. Doanh thu chưa thực hiện ngắn hạn	328	V.11	777.777.778	-
II. Nợ dài hạn	330		-	-
1. Phải trả dài hạn người bán	331		-	-
2. Phải trả dài hạn nội bộ	332		-	-
3. Phải trả dài hạn khác	333		-	-
4. Vay và nợ dài hạn	334		-	-
5. Thuế thu nhập hoãn lại phải trả	335		-	-
6. Dự phòng trợ cấp mất việc làm	336		-	-
7. Dự phòng phải trả dài hạn	337		-	-
8. Doanh thu chưa thực hiện dài hạn	338		-	-
9. Quỹ phát triển khoa học và công nghệ	339		-	-
10. Quỹ dự phòng bồi thường thiệt hại cho nhà đầu tư	359		-	-
B- VỐN CHỦ SỞ HỮU	400		26.559.686.236	26.106.215.034
1. Vốn đầu tư của chủ sở hữu	411	V.12a, b	60.000.000.000	60.000.000.000
2. Thặng dư vốn cổ phần	412		-	-
3. Vốn khác của chủ sở hữu	413		-	-
4. Cổ phiếu quỹ	414		-	-
5. Chênh lệch đánh giá lại tài sản	415		-	-
6. Chênh lệch tỷ giá hối đoái	416		-	-
7. Quỹ đầu tư phát triển	417		-	-
8. Quỹ dự phòng tài chính	418		-	-
9. Quỹ khác thuộc vốn chủ sở hữu	419		-	-
10. Lợi nhuận sau thuế chưa phân phối	420		(33.440.313.764)	(33.893.784.966)
TỔNG CỘNG NGUỒN VỐN	440		27.565.299.330	26.448.190.359

CÔNG TY CỔ PHẦN QUẢN LÝ QUỸ ĐẦU TƯ PACIFIC BRIDGE

Địa chỉ: Tầng 6, số 389 Đê La Thành, phường Giảng Võ, TP. Hà Nội

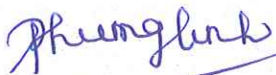
BÁO CÁO TÀI CHÍNH GIỮA NIÊN ĐỘ

6 tháng đầu của năm tài chính kết thúc ngày 31 tháng 12 năm 2025

Bảng cân đối kế toán giữa niên độ (tiếp theo)**CÁC CHỈ TIÊU NGOÀI BẢNG CÂN ĐỐI KẾ TOÁN GIỮA NIÊN ĐỘ**
Tại ngày 30 tháng 6 năm 2025

CHỈ TIÊU	Mã số	Thuyết minh	Đơn vị: VND	
			Số cuối kỳ	Số đầu năm
1. Tài sản cố định thuê ngoài	001		-	-
2. Vật tư, chứng chỉ có giá nhận giữ hộ	002		-	-
3. Tài sản nhận ký cược	003		-	-
4. Nợ khó đòi đã xử lý	004		-	-
5. Ngoại tệ các loại	005		-	-
6. Chứng khoán lưu ký của công ty quản lý quỹ	006		-	-
Trong đó:				
6.1. Chứng khoán giao dịch	007		-	-
6.2. Chứng khoán tạm ngừng giao dịch	008		-	-
6.3. Chứng khoán cầm cố	009		-	-
6.4. Chứng khoán tạm giữ	010		-	-
6.5. Chứng khoán chờ thanh toán	011		-	-
6.6. Chứng khoán phong tỏa chờ rút	012		-	-
6.7. Chứng khoán chờ giao dịch	013		-	-
6.8. Chứng khoán ký quỹ đảm bảo khoản vay	014		-	-
6.9. Chứng khoán sửa lỗi giao dịch	015		-	-
7. Chứng khoán chưa lưu ký của Công ty quản lý quỹ	020		-	-
8. Tiền gửi của nhà đầu tư ủy thác	030	V.13	57.998.089	41.488.299
- Tiền gửi của nhà đầu tư ủy thác trong nước	031		57.773.821	41.488.299
- Tiền gửi của nhà đầu tư ủy thác nước ngoài	032		224.268	-
9. Danh mục đầu tư của nhà đầu tư ủy thác	040	V.14	100.000.000.000	123.400.000.000
- Nhà đầu tư ủy thác trong nước	041		100.000.000.000	123.400.000.000
- Nhà đầu tư ủy thác nước ngoài	042		-	-
10. Các khoản phải thu của nhà đầu tư ủy thác	050	V.15	495.369.863	507.452.055
11. Các khoản phải trả của nhà đầu tư ủy thác	051	V.16	858.064.959	213.835.746

TP. Hà Nội, ngày 13 tháng 8 năm 2025

**Lê Phương Linh**
Người lập**Đinh Thị Hương Nhung**
Kế toán trưởng**Cao Minh Thắng**
Tổng Giám đốc

CÔNG TY CỔ PHẦN QUẢN LÝ QUỸ ĐẦU TƯ PACIFIC BRIDGE

Địa chỉ: Tầng 6, số 389 Đê La Thành, phường Giảng Võ, TP. Hà Nội

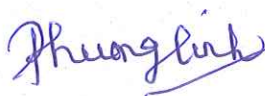
BÁO CÁO TÀI CHÍNH GIỮA NIÊN ĐỘ

6 tháng đầu của năm tài chính kết thúc ngày 31 tháng 12 năm 2025

BÁO CÁO KẾT QUẢ HOẠT ĐỘNG KINH DOANH GIỮA NIÊN ĐỘ
6 tháng đầu của năm tài chính kết thúc ngày 31 tháng 12 năm 2025

CHỈ TIÊU	Mã số	Thuyết minh	Đơn vị: VND	
			Lũy kế từ đầu năm đến cuối kỳ này Năm nay	Năm trước
1. Doanh thu	01	VI.1	1.565.613.452	1.534.035.449
2. Các khoản giảm trừ doanh thu	02		-	-
3. Doanh thu thuần về hoạt động kinh doanh	10		1.565.613.452	1.534.035.449
4. Chi phí hoạt động kinh doanh, giá vốn hàng bán	11		-	-
5. Lợi nhuận gộp của hoạt động kinh doanh	20		1.565.613.452	1.534.035.449
6. Doanh thu hoạt động tài chính	21	VI.2	237.571	348.661
7. Chi phí tài chính	22		-	-
8. Chi phí quản lý doanh nghiệp	25	VI.3	1.112.379.821	1.155.851.101
9. Lợi nhuận thuần từ hoạt động kinh doanh	30		453.471.202	378.533.009
10. Thu nhập khác	31		-	14.042.211
11. Chi phí khác	32		-	13.649.256
12. Lợi nhuận khác	40		-	392.955
13. Tổng lợi nhuận kế toán trước thuế	50		453.471.202	378.925.964
14. Chi phí thuế thu nhập doanh nghiệp hiện hành	51		-	-
15. Chi phí thuế thu nhập doanh nghiệp hoãn lại	52		-	-
16. Lợi nhuận sau thuế thu nhập doanh nghiệp	60		<u>453.471.202</u>	<u>378.925.964</u>
17. Lãi cơ bản trên cổ phiếu	70	VI.4a,b	<u>76</u>	<u>63</u>

TP. Hà Nội, ngày 13 tháng 8 năm 2025

Lê Phương Linh
Người lậpĐinh Thị Hương Nhung
Kế toán trưởngCao Minh Thắng
Tổng Giám đốc

CÔNG TY CỔ PHẦN QUẢN LÝ QUỸ ĐẦU TƯ PACIFIC BRIDGE

Địa chỉ: Tầng 6, số 389 Đê La Thành, phường Giảng Võ, TP. Hà Nội

BÁO CÁO TÀI CHÍNH GIỮA NIÊN ĐỘ

6 tháng đầu của năm tài chính kết thúc ngày 31 tháng 12 năm 2025

BÁO CÁO LƯU CHUYỂN TIỀN TỆ GIỮA NIÊN ĐỘ*(Theo phương pháp trực tiếp)*

6 tháng đầu của năm tài chính kết thúc ngày 31 tháng 12 năm 2025

CHỈ TIÊU	Mã số	Thuyết minh	Đơn vị: VND	
			Lũy kế từ đầu năm đến cuối kỳ này Năm nay	Năm trước
I. Lưu chuyển tiền từ hoạt động kinh doanh				
1. Tiền thu bán hàng, cung cấp dịch vụ và doanh thu khác	01		3.435.797.013	661.304.174
2. Tiền chi trả cho người cung cấp hàng hóa và dịch vụ	02		(64.625.387)	(48.600.000)
3. Tiền chi trả cho người lao động	03		(856.097.974)	(642.369.601)
4. Tiền lãi vay đã trả	04		-	-
5. Thuế thu nhập doanh nghiệp đã nộp	05		-	-
6. Tiền thu khác từ hoạt động kinh doanh	06		7.028.941.600	-
7. Tiền chi khác cho hoạt động kinh doanh	07		(224.971.216)	(240.250.077)
Lưu chuyển tiền thuần từ hoạt động kinh doanh	20		9.319.044.036	(269.915.504)
II. Lưu chuyển tiền từ hoạt động đầu tư				
1. Tiền chi để mua sắm, xây dựng tài sản cố định và các tài sản dài hạn khác	21		-	-
2. Tiền thu từ thanh lý, nhượng bán tài sản cố định và các tài sản dài hạn khác	22		-	-
3. Tiền chi cho vay, mua các công cụ nợ của đơn vị khác	23		-	-
4. Tiền thu hồi cho vay, bán lại các công cụ nợ của đơn vị khác	24		-	-
5. Tiền chi đầu tư góp vốn vào đơn vị khác	25		-	-
6. Tiền thu hồi đầu tư góp vốn vào đơn vị khác	26		-	-
7. Tiền thu lãi cho vay, cổ tức và lợi nhuận được chia	27	VI.2	237.571	348.511
Lưu chuyển tiền thuần từ hoạt động đầu tư	30		237.571	348.511
III. Lưu chuyển tiền từ hoạt động tài chính				
1. Tiền thu từ phát hành cổ phiếu, nhận vốn góp của chủ sở hữu	31		-	-
2. Tiền trả lại vốn góp cho các chủ sở hữu, mua lại cổ phiếu của doanh nghiệp đã phát hành	32		-	-
3. Tiền thu từ đi vay	33		-	-
4. Tiền trả nợ gốc vay	34		-	-
5. Tiền trả nợ gốc thuê tài chính	35		-	-
6. Cổ tức, lợi nhuận đã trả cho chủ sở hữu	36		-	-
Lưu chuyển tiền thuần từ hoạt động tài chính	40		-	-
Lưu chuyển tiền thuần trong kỳ	50		9.319.281.607	(269.566.993)

CÔNG TY CỔ PHẦN QUẢN LÝ QUỸ ĐẦU TƯ PACIFIC BRIDGE

Địa chỉ: Tầng 6, số 389 Đê La Thành, phường Thành Công, quận Ba Đình, TP. Hà Nội


BÁO CÁO TÀI CHÍNH GIỮA NIÊN ĐỘ

6 tháng đầu của năm tài chính kết thúc ngày 31 tháng 12 năm 2024

Báo cáo lưu chuyển tiền tệ giữa niên độ (tiếp theo)

CHỈ TIÊU	Mã số	Thuyết minh	Lũy kế từ đầu năm đến cuối kỳ này	
			Năm nay	Năm trước
Tiền và tương đương tiền đầu năm	60	V.1	17.211.247.957	24.356.679.318
Ảnh hưởng của thay đổi tỷ giá hối đoái quy đổi ngoại tệ	61		-	-
Tiền và tương đương tiền cuối kỳ	70	V.1	<u>26.530.529.564</u>	<u>24.087.112.325</u>

TP. Hà Nội, ngày 13 tháng 8 năm 2025



Lê Phương Linh
Người lập



Đinh Thị Hương Nhung
Kế toán trưởng



Cao Minh Thắng
Tổng Giám đốc

CÔNG TY CỔ PHẦN QUẢN LÝ QUỸ ĐẦU TƯ PACIFIC BRIDGE

Địa chỉ: Tầng 6, số 389 Đê La Thành, phường Giảng Võ, TP. Hà Nội

BÁO CÁO TÀI CHÍNH GIỮA NIÊN ĐỘ

6 tháng đầu của năm tài chính kết thúc ngày 31 tháng 12 năm 2025

BÁO CÁO TÌNH HÌNH BIẾN ĐỘNG VỐN CHỦ SỞ HỮU GIỮA NIÊN ĐỘ

6 tháng đầu của năm tài chính kết thúc ngày 31 tháng 12 năm 2025

Đơn vị: VND

CHỈ TIÊU	Số dư đầu năm		Thay đổi trong kỳ		Số dư cuối kỳ		
	Thuyết minh	Ngày 01/01/2025	6 tháng đầu năm 2024	6 tháng đầu năm 2025	Ngày 30/6/2024	Ngày 30/6/2025	
	V.11a	60.000.000.000	Tăng	Giảm	Tăng	Giảm	
1. Vốn đầu tư của chủ sở hữu		60.000.000.000	-	-	-	60.000.000.000	
2. Thặng dư vốn cổ phần		-	-	-	-	-	
3. Vốn khác của chủ sở hữu		-	-	-	-	-	
4. Cổ phiếu quỹ		-	-	-	-	-	
5. Chênh lệch đánh giá lại tài sản		-	-	-	-	-	
6. Chênh lệch tỷ giá hối đoái		-	-	-	-	-	
7. Quỹ đầu tư phát triển		-	-	-	-	-	
8. Quỹ dự phòng tài chính		-	-	-	-	-	
9. Quỹ khác thuộc vốn chủ sở hữu		-	-	-	-	-	
10. Lợi nhuận sau thuế chưa phân phối	V.11a	(34.673.048.336) (33.893.784.966)	378.925.964	-	453.471.202	(34.294.122.372) (33.440.313.764)	
Cộng		25.326.951.664	26.106.215.034	378.925.964	453.471.202	25.705.877.628	26.559.686.236

Phung Linh

Lê Phương Linh

Người lập

Đinh Thị Hương Nhung

Đinh Thị Hương Nhung

Kế toán trưởng

TP. Hà Nội, ngày 13 tháng 8 năm 2025



Cao Minh Thắng

Tổng Giám đốc

CÔNG TY CỔ PHẦN QUẢN LÝ QUỸ ĐẦU TƯ PACIFIC BRIDGE

Địa chỉ: Tầng 6, số 389 Đê La Thành, phường Giảng Võ, TP. Hà Nội

BÁO CÁO TÀI CHÍNH GIỮA NIÊN ĐỘ

6 tháng đầu của năm tài chính kết thúc ngày 31 tháng 12 năm 2025

BẢN THUYẾT MINH BÁO CÁO TÀI CHÍNH GIỮA NIÊN ĐỘ 6 tháng đầu của năm tài chính kết thúc ngày 31 tháng 12 năm 2025

I. ĐẶC ĐIỂM HOẠT ĐỘNG CỦA CÔNG TY

- Hình thức sở hữu vốn**
Công ty Cổ phần Quản lý quỹ đầu tư Pacific Bridge (sau đây gọi tắt là “Công ty”) là công ty cổ phần.
- Lĩnh vực hoạt động**
Lĩnh vực kinh doanh của Công ty là dịch vụ.
- Ngành nghề kinh doanh**
Hoạt động kinh doanh của Công ty theo các giấy phép đã được cấp là: quản lý quỹ đầu tư chứng khoán, công ty đầu tư chứng khoán, quản lý danh mục đầu tư chứng khoán và tư vấn đầu tư chứng khoán.
- Tổng số nhân viên**
Tại ngày 30 tháng 6 năm 2025, Công ty có 19 nhân viên đang làm việc (tại ngày 31 tháng 12 năm 2024 là 18 nhân viên). Trong đó, tại ngày 30 tháng 6 năm 2025, Công ty có 6 nhân viên có chứng chỉ hành nghề quản lý quỹ (tại ngày 31 tháng 12 năm 2024 là 6 nhân viên).

II. KỲ KẾ TOÁN, ĐƠN VỊ TIỀN TỆ SỬ DỤNG TRONG KẾ TOÁN

- Kỳ kế toán năm**
Kỳ kế toán năm (hoặc “năm tài chính”) của Công ty bắt đầu từ ngày 01 tháng 01 và kết thúc vào ngày 31 tháng 12 hàng năm.
- Đơn vị tiền tệ sử dụng trong kế toán**
Đơn vị tiền tệ sử dụng trong kế toán là Đồng Việt Nam (VND) do phần lớn các nghiệp vụ được thực hiện bằng đơn vị tiền tệ VND.

III. CHUẨN MỰC VÀ CHẾ ĐỘ KẾ TOÁN ÁP DỤNG

- Chế độ kế toán áp dụng**
Công ty áp dụng các chuẩn mực kế toán Việt Nam, Chế độ Kế toán doanh nghiệp Việt Nam, Thông tư số 125/2011/TT-BTC do Bộ Tài chính ban hành ngày 05 tháng 9 năm 2011 hướng dẫn kế toán áp dụng cho các công ty quản lý quỹ và các quy định pháp lý có liên quan đến việc lập và trình bày Báo cáo tài chính giữa niên độ.
- Tuyên bố về việc tuân thủ chuẩn mực kế toán và chế độ kế toán**
Tổng Giám đốc Công ty đảm bảo đã tuân thủ yêu cầu của các chuẩn mực kế toán Việt Nam, Chế độ Kế toán doanh nghiệp Việt Nam, Thông tư số 125/2011/TT-BTC do Bộ Tài chính ban hành ngày 05 tháng 9 năm 2011 hướng dẫn kế toán áp dụng cho các công ty quản lý quỹ và các quy định pháp lý có liên quan đến việc lập và trình bày Báo cáo tài chính giữa niên độ.
- Hình thức kế toán áp dụng**
Công ty áp dụng hình thức kế toán nhật ký chung.

CÔNG TY CỔ PHẦN QUẢN LÝ QUỸ ĐẦU TƯ PACIFIC BRIDGE

Địa chỉ: Tầng 6, số 389 Đê La Thành, phường Giảng Võ, TP. Hà Nội

BÁO CÁO TÀI CHÍNH GIỮA NIÊN ĐỘ

6 tháng đầu của năm tài chính kết thúc ngày 31 tháng 12 năm 2025

Bản thuyết minh Báo cáo tài chính giữa niên độ (tiếp theo)

4. Cơ sở đo lường

Các báo cáo tài chính, ngoại trừ báo cáo lưu chuyển tiền tệ, được lập trên cơ sở dồn tích và sử dụng nguyên tắc giá gốc. Báo cáo lưu chuyển tiền tệ lập theo phương pháp trực tiếp.

IV. CÁC CHÍNH SÁCH KẾ TOÁN ÁP DỤNG

1. Tiền

Tiền bao gồm tiền mặt và tiền gửi ngân hàng không kỳ hạn.

2. Tài sản cố định hữu hình

Tài sản cố định hữu hình được thể hiện theo nguyên giá trừ hao mòn lũy kế. Nguyên giá tài sản cố định hữu hình bao gồm toàn bộ các chi phí mà Công ty phải bỏ ra để có được tài sản cố định tính đến thời điểm đưa tài sản đó vào trạng thái sẵn sàng sử dụng. Các chi phí phát sinh sau ghi nhận ban đầu chỉ được ghi tăng nguyên giá tài sản cố định nếu các chi phí này chắc chắn làm tăng lợi ích kinh tế trong tương lai do sử dụng tài sản đó. Các chi phí phát sinh không thỏa mãn điều kiện trên được ghi nhận là chi phí sản xuất, kinh doanh trong kỳ.

Khi tài sản cố định hữu hình được bán hay thanh lý, nguyên giá và giá trị hao mòn lũy kế được xóa sổ và lãi, lỗ phát sinh do thanh lý được ghi nhận vào thu nhập hay chi phí trong kỳ.

Tài sản cố định hữu hình được khấu hao theo phương pháp đường thẳng dựa trên thời gian hữu dụng ước tính. Tài sản cố định hữu hình của Công ty là thiết bị, dụng cụ quản lý và được khấu hao trong thời gian từ 3 đến 5 năm.

3. Tài sản cố định vô hình

Tài sản cố định vô hình được thể hiện theo nguyên giá trừ hao mòn lũy kế.

Nguyên giá tài sản cố định vô hình bao gồm toàn bộ các chi phí mà Công ty phải bỏ ra để có được tài sản cố định tính đến thời điểm đưa tài sản đó vào trạng thái sẵn sàng sử dụng. Chi phí liên quan đến tài sản cố định vô hình phát sinh sau khi ghi nhận ban đầu được ghi nhận là chi phí sản xuất, kinh doanh trong kỳ trừ khi các chi phí này gắn liền với một tài sản cố định vô hình cụ thể và làm tăng lợi ích kinh tế từ các tài sản này.

Khi tài sản cố định vô hình được bán hay thanh lý, nguyên giá và giá trị hao mòn lũy kế được xóa sổ và lãi, lỗ phát sinh do thanh lý được ghi nhận vào thu nhập hay chi phí trong kỳ.

Tài sản cố định vô hình của Công ty chỉ có chương trình phần mềm máy tính. Chi phí liên quan đến các chương trình phần mềm máy tính không phải là một bộ phận gắn kết với phần cứng có liên quan được vốn hóa. Nguyên giá của chương trình phần mềm máy tính là toàn bộ các chi phí mà Công ty đã chi ra tính đến thời điểm đưa phần mềm vào sử dụng. Chương trình phần mềm máy tính của Công ty đã được khấu hao hết toàn bộ giá trị.

CÔNG TY CỔ PHẦN QUẢN LÝ QUỸ ĐẦU TƯ PACIFIC BRIDGE

Địa chỉ: Tầng 6, số 389 Đê La Thành, phường Giảng Võ, TP. Hà Nội

BÁO CÁO TÀI CHÍNH GIỮA NIÊN ĐỘ

6 tháng đầu của năm tài chính kết thúc ngày 31 tháng 12 năm 2025

Bản thuyết minh Báo cáo tài chính giữa niên độ (tiếp theo)

4. Các khoản phải thu

Các khoản nợ phải thu được trình bày theo giá trị ghi sổ trừ đi các khoản dự phòng phải thu khó đòi.

Việc phân loại các khoản phải thu là phải thu khách hàng và phải thu khác được thực hiện theo nguyên tắc sau:

- Phải thu của khách hàng phản ánh các khoản phải thu mang tính chất thương mại phát sinh từ giao dịch có tính chất mua – bán giữa Công ty và người mua là đơn vị độc lập với Công ty.
- Phải thu khác phản ánh các khoản phải thu không có tính thương mại, không liên quan đến giao dịch mua – bán.

Dự phòng phải thu khó đòi được lập cho từng khoản nợ phải thu khó đòi căn cứ vào tuổi nợ quá hạn của các khoản nợ sau khi đã bù trừ với khoản nợ phải trả (nếu có) hoặc dự kiến mức tổn thất có thể xảy ra, cụ thể như sau:

- Đối với nợ phải thu quá hạn thanh toán:
 - 30% giá trị đối với khoản nợ phải thu quá hạn từ 6 tháng đến dưới 1 năm.
 - 50% giá trị đối với khoản nợ phải thu quá hạn từ 1 năm đến dưới 2 năm.
 - 70% giá trị đối với khoản nợ phải thu quá hạn từ 2 năm đến dưới 3 năm.
 - 100% giá trị đối với khoản nợ phải thu quá hạn từ 3 năm trở lên.
- Đối với nợ phải thu chưa quá hạn thanh toán nhưng khó có khả năng thu hồi: căn cứ vào dự kiến mức tổn thất để lập dự phòng.

Tăng, giảm số dư dự phòng nợ phải thu khó đòi cần phải trích lập tại ngày kết thúc kỳ kế toán được ghi nhận vào chi phí quản lý doanh nghiệp.

5. Chi phí trả trước

Chi phí trả trước bao gồm các chi phí thực tế đã phát sinh nhưng có liên quan đến kết quả hoạt động sản xuất kinh doanh của nhiều kỳ kế toán. Chi phí trả trước của Công ty chủ yếu là chi phí công cụ và chi phí sửa chữa văn phòng. Các chi phí trả trước này được phân bổ trong khoảng thời gian trả trước hoặc thời gian các lợi ích kinh tế tương ứng được tạo ra từ các chi phí này.

Chi phí công cụ, dụng cụ

Các công cụ, dụng cụ đã đưa vào sử dụng được phân bổ vào chi phí theo phương pháp đường thẳng với thời gian phân bổ không quá 3 năm.

Chi phí sửa chữa văn phòng

Chi phí sửa chữa văn phòng phát sinh một lần có giá trị lớn được phân bổ vào chi phí theo phương pháp đường thẳng trong 36 tháng.

6. Tài sản thuê hoạt động

Thuê tài sản được phân loại là thuê hoạt động nếu phần lớn rủi ro và lợi ích gắn liền với quyền sở hữu tài sản thuộc về người cho thuê. Chi phí thuê hoạt động được phản ánh vào chi phí theo phương pháp đường thẳng cho suốt thời hạn thuê tài sản, không phụ thuộc vào phương thức thanh toán tiền thuê.

7. Các khoản nợ phải trả và chi phí phải trả

Các khoản nợ phải trả và chi phí phải trả được ghi nhận cho số tiền phải trả trong tương lai liên quan đến hàng hóa và dịch vụ đã nhận được. Chi phí phải trả được ghi nhận dựa trên các ước tính hợp lý về số tiền phải trả.

CÔNG TY CỔ PHẦN QUẢN LÝ QUỸ ĐẦU TƯ PACIFIC BRIDGE

Địa chỉ: Tầng 6, số 389 Đê La Thành, phường Giảng Võ, TP. Hà Nội

BÁO CÁO TÀI CHÍNH GIỮA NIÊN ĐỘ

6 tháng đầu của năm tài chính kết thúc ngày 31 tháng 12 năm 2025

Bản thuyết minh Báo cáo tài chính giữa niên độ (tiếp theo)

Việc phân loại các khoản phải trả là phải trả người bán, chi phí phải trả và phải trả khác được thực hiện theo nguyên tắc sau:

- Phải trả người bán phản ánh các khoản phải trả mang tính chất thương mại phát sinh từ giao dịch mua hàng hóa, dịch vụ, tài sản và người bán là đơn vị độc lập với Công ty.
- Chi phí phải trả phản ánh các khoản phải trả cho hàng hóa, dịch vụ đã nhận được từ người bán hoặc đã cung cấp cho người mua nhưng chưa chi trả do chưa có hóa đơn hoặc chưa đủ hồ sơ, tài liệu kế toán và các khoản phải trả cho người lao động về tiền lương nghỉ phép, các khoản chi phí sản xuất, kinh doanh phải trích trước.
- Phải trả khác phản ánh các khoản phải trả không có tính thương mại, không liên quan đến giao dịch mua, bán; cung cấp hàng hóa, dịch vụ.

Các khoản nợ phải trả và chi phí phải trả được phân loại ngắn hạn và dài hạn trên Bảng cân đối kế toán giữa niên độ căn cứ theo kỳ hạn còn lại tại ngày kết thúc kỳ kế toán.

8. **Vốn chủ sở hữu**

Vốn đầu tư của chủ sở hữu được ghi nhận theo số vốn thực tế đã góp của các cổ đông trừ đi chi phí liên quan trực tiếp đến việc góp vốn.

Lợi nhuận sau thuế chưa phân phối là số lợi nhuận từ các hoạt động của Công ty sau khi điều chỉnh do áp dụng hồi tố thay đổi chính sách kế toán và điều chỉnh hồi tố các sai sót trọng yếu của các năm trước.

9. **Ghi nhận doanh thu và thu nhập**

Doanh thu cung cấp dịch vụ

Doanh thu cung cấp dịch vụ bao gồm doanh thu từ phí quản lý quỹ, tư vấn đầu tư chứng khoán, phí quản lý danh mục đầu tư ủy thác và phí thường hoạt động được ghi nhận khi có thể xác định được kết quả thực hiện hợp đồng một cách chắc chắn, doanh thu sẽ được ghi nhận dựa vào mức độ hoàn thành công việc.

Nếu không thể xác định được kết quả thực hiện hợp đồng một cách chắc chắn, doanh thu sẽ chỉ được ghi nhận ở mức có thể thu hồi được của các chi phí đã được ghi nhận.

Tiền lãi

Tiền lãi được ghi nhận trên cơ sở thời gian và lãi suất thực tế từng kỳ.

10. **Thuế thu nhập doanh nghiệp**

Chi phí thuế thu nhập doanh nghiệp bao gồm thuế thu nhập hiện hành và thuế thu nhập hoãn lại.

Thuế thu nhập hiện hành

Thuế thu nhập hiện hành là khoản thuế được tính dựa trên thu nhập tính thuế. Thu nhập tính thuế chênh lệch so với lợi nhuận kế toán là do điều chỉnh các khoản chênh lệch tạm thời giữa thuế và kế toán, các chi phí không được trừ cũng như điều chỉnh các khoản thu nhập không phải chịu thuế và các khoản lỗ được chuyển.

Thuế thu nhập hoãn lại

Thuế thu nhập hoãn lại là khoản thuế thu nhập doanh nghiệp sẽ phải nộp hoặc sẽ được hoàn lại do chênh lệch tạm thời giữa giá trị ghi sổ của tài sản và nợ phải trả cho mục đích lập Báo cáo tài chính và cơ sở tính thuế thu nhập. Thuế thu nhập hoãn lại phải trả được ghi nhận cho tất cả các khoản chênh lệch tạm thời chịu thuế. Tài sản thuế thu nhập hoãn lại chỉ được ghi nhận khi chắc chắn trong tương lai sẽ có lợi nhuận tính thuế để sử dụng những chênh lệch tạm thời được khấu trừ này.

CÔNG TY CỔ PHẦN QUẢN LÝ QUỸ ĐẦU TƯ PACIFIC BRIDGE

Địa chỉ: Tầng 6, số 389 Đê La Thành, phường Giảng Võ, TP. Hà Nội

BÁO CÁO TÀI CHÍNH GIỮA NIÊN ĐỘ

6 tháng đầu của năm tài chính kết thúc ngày 31 tháng 12 năm 2025

Bản thuyết minh Báo cáo tài chính giữa niên độ (tiếp theo)

Giá trị ghi sổ của tài sản thuế thu nhập doanh nghiệp hoãn lại được xem xét lại vào ngày kết thúc kỳ kế toán và sẽ được ghi giảm đến mức đảm bảo chắc chắn có đủ lợi nhuận tính thuế cho phép lợi ích của một phần hoặc toàn bộ tài sản thuế thu nhập hoãn lại được sử dụng. Các tài sản thuế thu nhập doanh nghiệp hoãn lại chưa được ghi nhận trước đây được xem xét lại vào ngày kết thúc kỳ kế toán và được ghi nhận khi chắc chắn có đủ lợi nhuận tính thuế để có thể sử dụng các tài sản thuế thu nhập hoãn lại chưa ghi nhận này.

Tài sản thuế thu nhập hoãn lại và thuế thu nhập hoãn lại phải trả được xác định theo thuế suất dự tính sẽ áp dụng cho kỳ tài sản được thu hồi hay nợ phải trả được thanh toán dựa trên các mức thuế suất có hiệu lực tại ngày kết thúc kỳ kế toán. Thuế thu nhập hoãn lại được ghi nhận vào Báo cáo kết quả hoạt động kinh doanh giữa niên độ và chỉ ghi trực tiếp vào vốn chủ sở hữu khi khoản thuế đó liên quan đến các khoản mục được ghi thẳng vào vốn chủ sở hữu.

Tài sản thuế thu nhập hoãn lại và thuế thu nhập hoãn lại phải trả được bù trừ khi:

- Công ty có quyền hợp pháp được bù trừ giữa tài sản thuế thu nhập hiện hành với thuế thu nhập hiện hành phải nộp; và
- Các tài sản thuế thu nhập hoãn lại và thuế thu nhập hoãn lại phải trả này liên quan đến thuế thu nhập doanh nghiệp được quản lý bởi cùng một Cơ quan thuế:
 - Đối với cùng một đơn vị chịu thuế; hoặc
 - Công ty dự định thanh toán thuế thu nhập hiện hành phải trả và tài sản thuế thu nhập hiện hành trên cơ sở thuần hoặc thu hồi tài sản đồng thời với việc thanh toán nợ phải trả trong từng kỳ tương lai khi các khoản trọng yếu của thuế thu nhập hoãn lại phải trả hoặc tài sản thuế thu nhập hoãn lại được thanh toán hoặc thu hồi.

11. Các khoản chi phí

Chi phí là những khoản làm giảm lợi ích kinh tế được ghi nhận tại thời điểm giao dịch phát sinh hoặc khi có khả năng tương đối chắc chắn sẽ phát sinh trong tương lai không phân biệt đã chi tiền hay chưa.

Các khoản chi phí và khoản doanh thu do nó tạo ra phải được ghi nhận đồng thời theo nguyên tắc phù hợp. Trong trường hợp nguyên tắc phù hợp xung đột với nguyên tắc thận trọng, chi phí được ghi nhận căn cứ vào bản chất và quy định của các chuẩn mực kế toán để đảm bảo phản ánh giao dịch một cách trung thực, hợp lý.

12. Bên liên quan

Các bên được coi là liên quan nếu một bên có khả năng kiểm soát hoặc có ảnh hưởng đáng kể đối với bên kia trong việc ra quyết định các chính sách tài chính và hoạt động. Các bên cũng được xem là bên liên quan nếu cùng chịu sự kiểm soát chung hay chịu ảnh hưởng đáng kể chung.

Trong việc xem xét mối quan hệ của các bên liên quan, bản chất của mối quan hệ được chú trọng nhiều hơn hình thức pháp lý.

13. Công cụ tài chính

Tài sản tài chính

Việc phân loại các tài sản tài chính này phụ thuộc vào bản chất và mục đích của tài sản tài chính và được quyết định tại thời điểm ghi nhận ban đầu. Các tài sản tài chính của Công ty gồm có tiền, phải thu khách hàng và phải thu khác.

Tại thời điểm ghi nhận ban đầu, các tài sản tài chính được ghi nhận theo giá gốc cộng các chi phí giao dịch có liên quan trực tiếp đến tài sản tài chính đó.

CÔNG TY CỔ PHẦN QUẢN LÝ QUỸ ĐẦU TƯ PACIFIC BRIDGE

Địa chỉ: Tầng 6, số 389 Đê La Thành, phường Giảng Võ, TP. Hà Nội

BÁO CÁO TÀI CHÍNH GIỮA NIÊN ĐỘ

6 tháng đầu của năm tài chính kết thúc ngày 31 tháng 12 năm 2025

Bản thuyết minh Báo cáo tài chính giữa niên độ (tiếp theo)

Nợ phải trả tài chính

Việc phân loại các khoản nợ phải trả tài chính phụ thuộc vào bản chất và mục đích của khoản nợ phải trả tài chính và được quyết định tại thời điểm ghi nhận ban đầu. Nợ phải trả tài chính của Công ty gồm có các khoản phải trả người bán và các khoản phải trả khác.

Tại thời điểm ghi nhận ban đầu, các khoản nợ phải trả tài chính được ghi nhận theo giá gốc trừ các chi phí giao dịch có liên quan trực tiếp đến nợ phải trả tài chính đó.

Công cụ vốn chủ sở hữu

Công cụ vốn chủ sở hữu là hợp đồng chứng tỏ được những lợi ích còn lại về tài sản của Công ty sau khi trừ đi toàn bộ nghĩa vụ.

Bù trừ các công cụ tài chính

Các tài sản tài chính và nợ phải trả tài chính chỉ được bù trừ với nhau và trình bày giá trị thuần trên Bảng cân đối kế toán giữa niên độ khi và chỉ khi Công ty:

- Có quyền hợp pháp để bù trừ giá trị đã được ghi nhận; và
- Có dự định thanh toán trên cơ sở thuần hoặc ghi nhận tài sản và thanh toán nợ phải trả cùng một thời điểm.

V. THÔNG TIN BỔ SUNG CHO CÁC KHOẢN MỤC TRÌNH BÀY TRONG BẢNG CÂN ĐỐI KẾ TOÁN GIỮA NIÊN ĐỘ

1. Tiền

	<u>Số cuối kỳ</u>	<u>Số đầu năm</u>
Tiền mặt	26.523.964.434	180.771.807
Tiền gửi ngân hàng không kỳ hạn	6.565.130	17.030.476.150
Cộng	<u>26.530.529.564</u>	<u>17.211.247.957</u>

2. Phải thu khách hàng

	<u>Số cuối kỳ</u>	<u>Số đầu năm</u>
Quỹ đầu tư tăng trưởng Pacific Bridge (là bên liên quan)	380.350.540	1.708.035.794
Các tổ chức, cá nhân khác	398.356.805	163.077.334
Cộng	<u>778.707.345</u>	<u>1.871.113.128</u>

3. Các khoản phải thu khác

Khoản phải thu bảo hiểm xã hội.

4. Chi phí trả trước

4a. Chi phí trả trước ngắn hạn

Chi phí thuê văn phòng.

4b. Chi phí trả trước dài hạn

	<u>Số cuối kỳ</u>	<u>Số đầu năm</u>
Chi phí công cụ, dụng cụ	1.541.622	4.457.823
Chi phí sửa chữa	142.413.137	313.308.902
Cộng	<u>143.954.759</u>	<u>317.766.725</u>

CÔNG TY CỔ PHẦN QUẢN LÝ QUỸ ĐẦU TƯ PACIFIC BRIDGE

Địa chỉ: Tầng 6, số 389 Đê La Thành, phường Giảng Võ, TP. Hà Nội

BÁO CÁO TÀI CHÍNH GIỮA NIÊN ĐỘ

6 tháng đầu của năm tài chính kết thúc ngày 31 tháng 12 năm 2025

Bản thuyết minh Báo cáo tài chính giữa niên độ (tiếp theo)

5. Tài sản cố định hữu hình

	Thiết bị, dụng cụ quản lý
Nguyên giá	169.285.650
Số đầu năm	<u>169.285.650</u>
Số cuối kỳ	<u>169.285.650</u>
Trong đó:	
Đã khấu hao hết nhưng vẫn còn sử dụng	83.045.650
Giá trị hao mòn	
Số đầu năm	121.853.667
Khấu hao trong kỳ	8.624.004
Số cuối kỳ	<u>130.477.671</u>
Giá trị còn lại	
Số đầu năm	47.431.983
Số cuối kỳ	<u>38.807.979</u>
Trong đó:	
Tạm thời chưa sử dụng	-
Đang chờ thanh lý	-

6. Tài sản cố định vô hình

Tài sản cố định vô hình của Công ty chỉ có phần mềm máy tính và đã khấu hao hết toàn bộ giá trị.

7. Tài sản thuế thu nhập hoãn lại

Công ty chưa ghi nhận tài sản thuế thu nhập hoãn lại cho khoản lỗ tính thuế năm 2023 được chuyển sang trừ vào thu nhập chịu thuế các kỳ sau với số tiền là 726.535.228 VND (số đầu năm là 1.180.006.430 VND).

Theo Luật thuế thu nhập doanh nghiệp hiện hành, khoản lỗ của bất kỳ năm tính thuế nào được chuyển sang bù trừ vào thu nhập trong thời gian tối đa không quá 5 năm kể từ năm tiếp sau năm phát sinh. Tài sản thuế thu nhập hoãn lại không được ghi nhận cho những khoản này vì ít có khả năng có thu nhập chịu thuế trong tương lai để sử dụng những lợi ích đó.

8. Phải trả người bán

	Số cuối kỳ	Số đầu năm
Tập đoàn Geleximco – Công ty Cổ phần	109.296.000	-
Công ty TNHH Đỉnh cao toàn cầu	86.240.000	86.240.000
Nhà cung cấp khác	13.741.646	13.741.646
Cộng	<u>209.277.646</u>	<u>99.981.646</u>

Công ty không có nợ phải trả người bán quá hạn chưa thanh toán.

9. Thuế và các khoản phải nộp Nhà nước

	Số đầu năm	Số phải nộp trong kỳ	Số đã thực nộp trong kỳ	Số cuối kỳ
Thuế thu nhập doanh nghiệp	-	-	-	-
Thuế thu nhập cá nhân	2.704.441	2.615.892	(3.800.663)	1.519.670
Thuế môn bài	-	6.000.000	(6.000.000)	-
Cộng	<u>2.704.441</u>	<u>8.615.892</u>	<u>(9.800.663)</u>	<u>1.519.670</u>

CÔNG TY CỔ PHẦN QUẢN LÝ QUỸ ĐẦU TƯ PACIFIC BRIDGE

Địa chỉ: Tầng 6, số 389 Đê La Thành, phường Giảng Võ, TP. Hà Nội

BÁO CÁO TÀI CHÍNH GIỮA NIÊN ĐỘ

6 tháng đầu của năm tài chính kết thúc ngày 31 tháng 12 năm 2025

Bản thuyết minh Báo cáo tài chính giữa niên độ (tiếp theo)

Thuế thu nhập doanh nghiệp

Công ty phải nộp thuế thu nhập doanh nghiệp cho các khoản thu nhập tính thuế với thuế suất 20%.

Thuế thu nhập doanh nghiệp phải nộp được dự tính như sau:

	Luỹ kế từ đầu năm đến cuối kỳ này	
	Năm nay	Năm trước
Tổng lợi nhuận kế toán trước thuế	453.471.202	378.925.964
Các khoản điều chỉnh tăng lợi nhuận kế toán để xác định lợi nhuận chịu thuế thu nhập doanh nghiệp (chi phí không được trừ)	-	14.457.471
Thu nhập chịu thuế	453.471.202	393.383.435
Lỗi các năm trước được chuyển	(453.471.202)	(393.383.435)
Thu nhập tính thuế	-	-
Thuế suất thuế thu nhập doanh nghiệp	20%	20%
Thuế thu nhập doanh nghiệp phải nộp	-	-

Các loại thuế khác

Công ty kê khai và nộp theo quy định.

10. Các khoản phải trả, phải nộp ngắn hạn khác

Khoản phải trả kinh phí công đoàn.

Công ty không có nợ phải trả, phải nộp ngắn hạn khác quá hạn chưa thanh toán.

11. Doanh thu chưa thực hiện ngắn hạn

Doanh thu dịch vụ tư vấn chứng khoán chưa phân bổ.

12. Vốn chủ sở hữu

12a. Chi tiết vốn góp của chủ sở hữu

	Số cuối kỳ		Số đầu năm	
	VND	Tỷ lệ (%)	VND	Tỷ lệ (%)
Bà Vũ Thị Huyền Nga	25.725.000.000	42,88	25.725.000.000	42,88
Ông Ngô Văn Xứng	14.400.000.000	24,00	-	-
Bà Hoàng Thuỳ Liên	8.100.000.000	13,50	-	-
Bà Nguyễn Ngọc Quỳnh	-	-	14.400.000.000	24,00
Ông Nguyễn Hoàng Nam	-	-	8.100.000.000	13,50
Bà Huỳnh Thị Ngân Trang	7.825.000.000	13,04	7.825.000.000	13,04
Công ty Cổ phần Tư vấn đầu tư Sao Vàng	2.450.000.000	4,08	2.450.000.000	4,08
Ông Cao Hoài Thanh	1.500.000.000	2,50	1.500.000.000	2,50
Cộng	60.000.000.000	100,00	60.000.000.000	100,00

Ngày 27 tháng 4 năm 2023, Đại hội đồng cổ đông thường niên năm 2023 đã thông qua Nghị quyết số 001/2023/NQ-ĐHĐCĐ về việc chào bán 6.000.000 cổ phần cho các cổ đông hiện hữu, vốn điều lệ của Công ty sau khi phát hành cổ phần bổ sung là 120.000.000.000 VND, thời gian dự kiến thực hiện là quý 4 năm 2023. Đến nay, việc chào bán cổ phần này chưa được thực hiện do cổ đông hiện hữu chưa huy động được vốn.

CÔNG TY CỔ PHẦN QUẢN LÝ QUỸ ĐẦU TƯ PACIFIC BRIDGE

Địa chỉ: Tầng 6, số 389 Đê La Thành, phường Giảng Võ, TP. Hà Nội

BÁO CÁO TÀI CHÍNH GIỮA NIÊN ĐỘ

6 tháng đầu của năm tài chính kết thúc ngày 31 tháng 12 năm 2025

Bản thuyết minh Báo cáo tài chính giữa niên độ (tiếp theo)**12b. Cổ phiếu**

	<u>Số cuối kỳ</u>	<u>Số đầu năm</u>
Số lượng cổ phiếu đăng ký phát hành	6.000.000	6.000.000
Số lượng cổ phiếu đã bán ra công chúng	6.000.000	6.000.000
- Cổ phiếu phổ thông	6.000.000	6.000.000
- Cổ phiếu ưu đãi	-	-
Số lượng cổ phiếu được mua lại	-	-
- Cổ phiếu phổ thông	-	-
- Cổ phiếu ưu đãi	-	-
Số lượng cổ phiếu đang lưu hành	6.000.000	6.000.000
- Cổ phiếu phổ thông	6.000.000	6.000.000
- Cổ phiếu ưu đãi	-	-

Mệnh giá cổ phiếu đang lưu hành: 10.000 VND.

13. Tiền gửi của nhà đầu tư ủy thác

	<u>Số đầu năm</u>	<u>Tăng trong kỳ</u>	<u>Giảm trong kỳ</u>	<u>Số cuối kỳ</u>
Tiền gửi của nhà đầu tư ủy thác trong nước	41.488.299	1.018.527.905	1.002.242.383	57.773.821
Tiền gửi của nhà đầu tư ủy thác nước ngoài	-	224.268	-	224.268
Cộng	41.488.299	1.018.752.173	1.002.242.383	57.998.089

14. Danh mục đầu tư của nhà đầu tư ủy thác trong nước

Cổ phiếu chưa niêm yết của nhà đầu tư cá nhân và tổ chức trong nước.

15. Các khoản phải thu của nhà đầu tư ủy thác

Phải thu lãi trái phiếu của nhà đầu tư ủy thác.

16. Các khoản phải trả của nhà đầu tư ủy thác

Phải trả phí quản lý danh mục của nhà đầu tư ủy thác.

VI. THÔNG TIN BỔ SUNG CHO CÁC KHOẢN MỤC TRÌNH BÀY TRONG BÁO CÁO KẾT QUẢ HOẠT ĐỘNG KINH DOANH GIỮA NIÊN ĐỘ**1. Doanh thu****1a. Tổng doanh thu**

	Lũy kế từ đầu năm đến cuối kỳ này	
	<u>Năm nay</u>	<u>Năm trước</u>
Doanh thu hoạt động quản lý danh mục đầu tư	1.343.391.230	1.534.035.449
Doanh thu hoạt động tư vấn đầu tư chứng khoán	222.222.222	-
Cộng	1.565.613.452	1.534.035.449

1b. Doanh thu cung cấp dịch vụ cho bên liên quan

Công ty chỉ phát sinh giao dịch cung cấp dịch vụ cho Quỹ đầu tư Tăng trưởng Pacific Bridge với số tiền là 541.779.661 VND (cùng kỳ năm trước là 731.915.003 VND).

2. Doanh thu hoạt động tài chính

Lãi tiền gửi ngân hàng.

CÔNG TY CỔ PHẦN QUẢN LÝ QUỸ ĐẦU TƯ PACIFIC BRIDGE

Địa chỉ: Tầng 6, số 389 Đê La Thành, phường Giảng Võ, TP. Hà Nội

BÁO CÁO TÀI CHÍNH GIỮA NIÊN ĐỘ

6 tháng đầu của năm tài chính kết thúc ngày 31 tháng 12 năm 2025

Bản thuyết minh Báo cáo tài chính giữa niên độ (tiếp theo)**3. Chi phí quản lý doanh nghiệp**

	Lũy kế từ đầu năm đến cuối kỳ này	
	Năm nay	Năm trước
Chi phí cho nhân viên	825.886.464	969.176.637
Chi phí khấu hao tài sản cố định	8.624.004	8.624.003
Thuế, phí và lệ phí	7.233.388	4.825.563
Chi phí dịch vụ mua ngoài	264.713.067	170.306.774
Các chi phí khác	5.922.898	2.918.124
Cộng	1.112.379.821	1.155.851.101

4. Lãi trên cổ phiếu**4a. Lãi cơ bản trên cổ phiếu**

	Lũy kế từ đầu năm đến cuối kỳ này	
	Năm nay	Năm nay
Lợi nhuận kế toán sau thuế thu nhập doanh nghiệp	453.471.202	378.925.964
Các khoản điều chỉnh	-	-
Lợi nhuận tính lãi cơ bản trên cổ phiếu	453.471.202	378.925.964
Số lượng bình quân gia quyền của cổ phiếu phổ thông đang lưu hành trong kỳ	6.000.000	6.000.000
Lãi cơ bản trên cổ phiếu	76	63

4b. Thông tin khác

Không có các giao dịch cổ phiếu phổ thông hoặc giao dịch cổ phiếu phổ thông tiềm năng nào xảy ra từ ngày kết thúc kỳ kế toán đến ngày công bố Báo cáo tài chính giữa niên độ này.

5. Các hoạt động nghiệp vụ phát sinh

	Lũy kế từ đầu năm đến cuối kỳ này	
	Năm nay	Năm trước
Hoạt động nhận ủy thác đầu tư chứng khoán	1.343.391.230	1.534.035.449
Quỹ đầu tư Tăng trưởng Pacific Bridge	541.779.661	731.915.003
Công ty Cổ phần Đầu tư và Thương mại Đại Thành Phát	12.374.897	1.712.492
Khách hàng cá nhân	789.236.672	800.407.954
Hoạt động tư vấn đầu tư chứng khoán	222.222.222	-
Công ty Cổ phần Đầu tư HVA	222.222.222	-
Cộng	1.565.613.452	1.534.035.449

6. Quản lý rủi ro tài chính

Hoạt động của Công ty phát sinh các rủi ro tài chính sau: rủi ro tín dụng và rủi ro thanh khoản. Hội đồng quản trị chịu trách nhiệm trong việc thiết lập các chính sách và các kiểm soát nhằm giảm thiểu các rủi ro tài chính cũng như giám sát việc thực hiện các chính sách và các kiểm soát đã thiết lập.

6a. Rủi ro tín dụng

Rủi ro tín dụng là rủi ro mà một bên tham gia trong hợp đồng không có khả năng thực hiện được nghĩa vụ của mình dẫn đến tổn thất về tài chính cho Công ty.

Công ty có các rủi ro tín dụng phát sinh chủ yếu từ các khoản phải thu khách hàng và tiền gửi ngân hàng.

CÔNG TY CỔ PHẦN QUẢN LÝ QUỸ ĐẦU TƯ PACIFIC BRIDGE

Địa chỉ: Tầng 6, số 389 Đê La Thành, phường Giảng Võ, TP. Hà Nội

BÁO CÁO TÀI CHÍNH GIỮA NIÊN ĐỘ

6 tháng đầu của năm tài chính kết thúc ngày 31 tháng 12 năm 2025

Bản thuyết minh Báo cáo tài chính giữa niên độ (tiếp theo)

Tiền gửi ngân hàng

Các khoản tiền gửi ngân hàng có kỳ hạn và không có kỳ hạn của Công ty được gửi tại các ngân hàng được nhiều người biết đến ở Việt Nam do vậy rủi ro tín dụng đối với tiền gửi ngân hàng là thấp.

Phải thu khách hàng

Công ty giảm thiểu rủi ro tín dụng bằng cách chỉ giao dịch với các đơn vị có khả năng tài chính tốt, yêu cầu có tài sản đảm bảo đối với các đơn vị giao dịch lần đầu hay chưa có thông tin về khả năng tài chính. Ngoài ra, nhân viên kế toán công nợ thường xuyên theo dõi nợ phải thu để đôn đốc thu hồi.

Mức độ rủi ro tín dụng tối đa đối với các tài sản tài chính là giá trị ghi sổ của các tài sản tài chính (xem thuyết minh số VI.7 về giá trị ghi sổ của các tài sản tài chính).

Tất cả các tài sản tài chính của Công ty đều trong hạn và không bị suy giảm giá trị.

6b. Rủi ro thanh khoản

Rủi ro thanh khoản là rủi ro Công ty gặp khó khăn khi thực hiện nghĩa vụ tài chính do thiếu tiền.

Rủi ro thanh khoản của Công ty chủ yếu phát sinh từ việc các tài sản tài chính và nợ phải trả tài chính có các thời điểm đáo hạn lệch nhau.

Công ty quản lý rủi ro thanh khoản thông qua việc duy trì một lượng tiền phù hợp ở mức mà Hội đồng quản trị cho là đủ để đáp ứng nhu cầu hoạt động của Công ty nhằm giảm thiểu ảnh hưởng của những biến động về luồng tiền.

Thời hạn thanh toán của các khoản nợ phải trả tài chính theo kỳ hạn còn lại là từ 1 năm trở xuống.

Hội đồng quản trị cho rằng mức độ rủi ro đối với việc trả nợ là thấp. Công ty có khả năng thanh toán các khoản nợ đến hạn bằng dòng tiền từ hoạt động kinh doanh.

6c. Tài sản đảm bảo

Công ty không có tài sản tài chính thế chấp cho các đơn vị khác cũng như nhận tài sản thế chấp từ các đơn vị khác tại ngày 30 tháng 6 năm 2025 và tại ngày 31 tháng 12 năm 2024.

7. Tài sản tài chính và nợ phải trả tài chính

Tài sản tài chính

Giá trị ghi sổ của các tài sản tài chính như sau:

	Giá trị ghi sổ		Giá trị hợp lý			
	Số cuối kỳ	Số đầu năm	Số cuối kỳ	Số đầu năm		
	Giá gốc	Dự phòng	Giá gốc	Dự phòng		
Tiền	26.530.529.564	-	17.211.247.957	-	26.530.529.564	17.211.247.957
Phải thu khách hàng	778.707.345	-	1.871.113.128	-	778.707.345	1.871.113.128
Các khoản phải thu khác	435.683	-	7.000.630.566	-	435.683	7.000.630.566
Cộng	27.309.672.592	-	26.082.991.651	-	27.309.672.592	26.082.991.651

Nợ phải trả tài chính

Giá trị ghi sổ của nợ phải trả tài chính như sau:

	Giá trị ghi sổ		Giá trị hợp lý	
	Số cuối kỳ	Số đầu năm	Số cuối kỳ	Số đầu năm
Phải trả người bán	209.277.646	99.981.646	209.277.646	99.981.646
Cộng	209.277.646	99.981.646	209.277.646	99.981.646

Giá trị hợp lý của tiền và các khoản phải thu, phải trả tương đương giá trị sổ sách (đã trừ dự phòng cho phân ước tính có khả năng không thu hồi được) của các khoản mục này do có kỳ hạn ngắn.

CÔNG TY CỔ PHẦN QUẢN LÝ QUỸ ĐẦU TƯ PACIFIC BRIDGE

Địa chỉ: Tầng 6, số 389 Đê La Thành, phường Giảng Võ, TP. Hà Nội

BÁO CÁO TÀI CHÍNH GIỮA NIÊN ĐỘ

6 tháng đầu của năm tài chính kết thúc ngày 31 tháng 12 năm 2025

Bản thuyết minh Báo cáo tài chính giữa niên độ (tiếp theo)

VII. NHỮNG THÔNG TIN KHÁC

1. Giao dịch và số dư với các bên liên quan

Các bên liên quan với Công ty bao gồm: các thành viên quản lý chủ chốt, các cá nhân có liên quan với các thành viên quản lý chủ chốt.

1a. Giao dịch và số dư với các thành viên quản lý chủ chốt và các cá nhân có liên quan với các thành viên quản lý chủ chốt

Các thành viên quản lý chủ chốt gồm: các thành viên Hội đồng quản trị và Tổng Giám đốc. Các cá nhân có liên quan với các thành viên quản lý chủ chốt là các thành viên mật thiết trong gia đình các thành viên quản lý chủ chốt.

Giao dịch với các thành viên quản lý chủ chốt và các cá nhân có liên quan với các thành viên quản lý chủ chốt

Công ty không phát sinh giao dịch với các thành viên quản lý chủ chốt và các cá nhân có liên quan với các thành viên quản lý chủ chốt.

Công nợ với các thành viên quản lý chủ chốt và các cá nhân có liên quan với các thành viên quản lý chủ chốt

Công ty không có công nợ với các thành viên quản lý chủ chốt và các cá nhân có liên quan với các thành viên quản lý chủ chốt.

Thu nhập của các thành viên quản lý chủ chốt

	Lũy kế từ đầu năm đến cuối kỳ này	
	Năm nay	Năm trước
Tổng Giám đốc	58.722.000	58.722.000
Thành viên Hội đồng quản trị	51.060.000	51.060.000

1b. Giao dịch và số dư với bên liên quan khác

Bên liên quan khác với Công ty chỉ có Quỹ đầu tư Tăng trưởng Pacific Bridge là quỹ thành viên của Công ty.

Giao dịch với các bên liên quan khác

Ngoài giao dịch phát sinh với Quỹ đầu tư Tăng trưởng Pacific Bridge đã được trình bày ở thuyết minh số VI.1, Công ty không phát sinh giao dịch khác với bên liên quan này.

Công nợ với các bên liên quan khác

Công nợ với các bên liên quan khác được trình bày tại các thuyết minh số V.2.

2. Sự kiện phát sinh sau ngày kết thúc kỳ kế toán

Không có sự kiện trọng yếu nào phát sinh sau ngày kết thúc kỳ kế toán cần phải điều chỉnh lại số liệu hoặc công bố trên Báo cáo tài chính giữa niên độ.



Lê Phương Linh
Người lập



Đinh Thị Hương Nhung
Kế toán trưởng



TP. Hà Nội, ngày 13 tháng 8 năm 2025

Cao Minh Thắng
Tổng Giám đốc